










施設名: 建物名:

建設年度: 改修年度:

現調日時: 年 月 日

調査者:

1、直付		2、埋込		3、スクエア		4、ダウンライト		5、誘導灯		6、スポットライト			
													
7、高天井照明		別途調査が必要な器具 8、システム天井											
		<div>器具の横にバーが走っている</div> <div></div>											
No.	場 所		器具種類			ランプW数 × 灯数 ランプ品番:		器具外形寸法		天井高さ (3m以上の場合)	台数	PCB含有の可能性	アスベスト含有の有無 (天井等)
1	階		1直付 2埋込 6 スポットライト	3スクエア 4 ダウンライト	5誘導灯 7高天井照明 8システム天井	<input type="checkbox"/> 階段 <input type="checkbox"/> 軒下	20・32・40・86・110 W × ランプ品番:	灯	×	m			
2	階		1直付 2埋込 6 スポットライト	3スクエア 4 ダウンライト	5誘導灯 7高天井照明 8システム天井	<input type="checkbox"/> 階段 <input type="checkbox"/> 軒下	20・32・40・86・110 W × ランプ品番:	灯	×	m			
3	階		1直付 2埋込 6 スポットライト	3スクエア 4 ダウンライト	5誘導灯 7高天井照明 8システム天井	<input type="checkbox"/> 階段 <input type="checkbox"/> 軒下	20・32・40・86・110 W × ランプ品番:	灯	×	m			
4	階		1直付 2埋込 6 スポットライト	3スクエア 4 ダウンライト	5誘導灯 7高天井照明 8システム天井	<input type="checkbox"/> 階段 <input type="checkbox"/> 軒下	20・32・40・86・110 W × ランプ品番:	灯	×	m			
5	階		1直付 2埋込 6 スポットライト	3スクエア 4 ダウンライト	5誘導灯 7高天井照明 8システム天井	<input type="checkbox"/> 階段 <input type="checkbox"/> 軒下	20・32・40・86・110 W × ランプ品番:	灯	×	m			
6	階		1直付 2埋込 6 スポットライト	3スクエア 4 ダウンライト	5誘導灯 7高天井照明 8システム天井	<input type="checkbox"/> 階段 <input type="checkbox"/> 軒下	20・32・40・86・110 W × ランプ品番:	灯	×	m			
7	階		1直付 2埋込 6 スポットライト	3スクエア 4 ダウンライト	5誘導灯 7高天井照明 8システム天井	<input type="checkbox"/> 階段 <input type="checkbox"/> 軒下	20・32・40・86・110 W × ランプ品番:	灯	×	m			
8	階		1直付 2埋込 6 スポットライト	3スクエア 4 ダウンライト	5誘導灯 7高天井照明 8システム天井	<input type="checkbox"/> 階段 <input type="checkbox"/> 軒下	20・32・40・86・110 W × ランプ品番:	灯	×	m			
9	階		1直付 2埋込 6 スポットライト	3スクエア 4 ダウンライト	5誘導灯 7高天井照明 8システム天井	<input type="checkbox"/> 階段 <input type="checkbox"/> 軒下	20・32・40・86・110 W × ランプ品番:	灯	×	m			
10	階		1直付 2埋込 6 スポットライト	3スクエア 4 ダウンライト	5誘導灯 7高天井照明 8システム天井	<input type="checkbox"/> 階段 <input type="checkbox"/> 軒下	20・32・40・86・110 W × ランプ品番:	灯	×	m			
11	階		1直付 2埋込 6 スポットライト	3スクエア 4 ダウンライト	5誘導灯 7高天井照明 8システム天井	<input type="checkbox"/> 階段 <input type="checkbox"/> 軒下	20・32・40・86・110 W × ランプ品番:	灯	×	m			
12	階		1直付 2埋込 6 スポットライト	3スクエア 4 ダウンライト	5誘導灯 7高天井照明 8システム天井	<input type="checkbox"/> 階段 <input type="checkbox"/> 軒下	20・32・40・86・110 W × ランプ品番:	灯	×	m			
13	階		1直付 2埋込 6 スポットライト	3スクエア 4 ダウンライト	5誘導灯 7高天井照明 8システム天井	<input type="checkbox"/> 階段 <input type="checkbox"/> 軒下	20・32・40・86・110 W × ランプ品番:	灯	×	m			
14	階		1直付 2埋込 6 スポットライト	3スクエア 4 ダウンライト	5誘導灯 7高天井照明 8システム天井	<input type="checkbox"/> 階段 <input type="checkbox"/> 軒下	20・32・40・86・110 W × ランプ品番:	灯	×	m			
15	階		1直付 2埋込 6 スポットライト	3スクエア 4 ダウンライト	5誘導灯 7高天井照明 8システム天井	<input type="checkbox"/> 階段 <input type="checkbox"/> 軒下	20・32・40・86・110 W × ランプ品番:	灯	×	m			

施設名: \_\_\_\_\_ 建物名: \_\_\_\_\_

施設名: \_\_\_\_\_ 建物名: \_\_\_\_\_ 調査者: \_\_\_\_\_

建設年度：\_\_\_\_\_ 改修年度：\_\_\_\_\_ 現調日時：\_\_\_\_\_ 年 \_\_\_\_\_ 月 \_\_\_\_\_ 日

[illegible]